

デッキプラン

Symphony of the Seas

シンフォニー・オブ・ザ・シーズ

2018/03/31~2019/04/27



就航年：2018年03月

乗客定員：5494名

全長：362m

喫水：9.1m

総トン数：230,000トン

乗組員数：2175名

全幅：65m

巡航速度：22.0ノット

客室カテゴリー一覧 ※客室+バルコニーの広さ

スイート客室

RL ロイヤルロフトスイート / 141.5m²+78.3m²

A1 アクアシアタースイート (2ベッドルーム) / 76.4m²+71.7m²

A2 アクアシアタースイート (2ベッドルーム) / 62.5m²+56.6m²

A3 アクアシアタースイート / 52.2m²+54.7m²

A4 アクアシアタースイート / 56.1m²+58.6m²

OS オーナーズスイート / 51.6m²+22.6m²

L1 L2 ク라운ロフトスイート / 50.6m²+10.5m²

GS グランドスイート / 34.4m²+9.7m²

VS ヴィラスイート / 106.0m²+44.2m²

US アルティメットファミリースイート / 105.3m²+19.6m²

TL スターロフトスイート / 67.0m²+38.0m²

GT グランドスイート (2ベッドルーム) / 53.9m²+22.1m²

J3 J4 ジュニアスイート / 26.6m²+7.4m²

6名定員

8名定員

8名定員

4名定員

4名定員

4名定員

4名定員

4名定員

14名定員

8名定員

4名定員

8名定員

4名定員

バルコニー客室

1A ファミリーバルコニー / 25.1m²+7.6m²

1C 2C スーペリアラージバルコニー / 16.9m²+7.4m²

1D 2D 4D 5D 6D 7D 8D スーペリアバルコニー / 16.9m²+4.6m²

1I 2I 4I ボードウォークバルコニー / 16.9m²+4.8m²

1J 2J セントラルパークバルコニー / 16.9m²+4.8m²

名定員

4名定員

名定員

名定員

4名定員

海側客室

1K ファミリー海側 / 25.1m²

1N 2N 6N スタンダード海側 / 16.6m²

名定員

名定員

内側客室

1R ファミリー内側 / 24.1m²

1S セントラルパークビュー / 17.7m²

1T プロムナード / 18.0m²

4U スタンダード内側(バーチャルバルコニー) / 15.9m²

1V 2V 3V 4V 6V スタンダード内側 / 13.8m²

名定員

4名定員

名定員

名定員

名定員

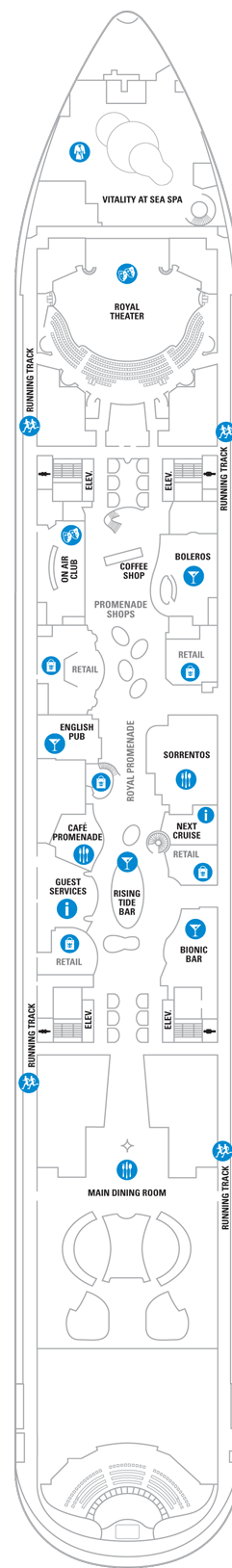
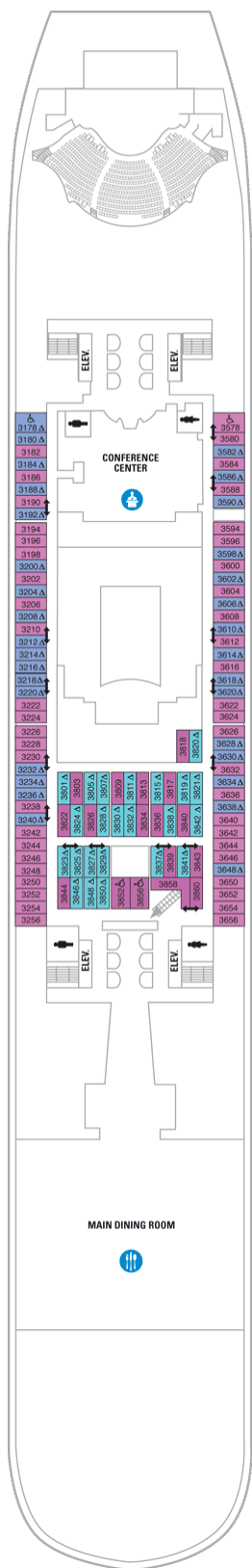
デッキ3

1N 2N 1V 2V

デッキ4

デッキ5

船首



船尾

* プルマンベッド使用客室 (3人用客室)

* プルマンベッド使用客室 (3人用客室) ◊ダブルサイズのソファベッド使用客室

◆ダブルサイズのソファベッドおよびプルマンベッド使用 (8人用客室)

✚4つのプルマンベッド使用客室

↑コネクティングルーム

♿車椅子対応客室

デッキ6

GS	J3	J4	1C	2C
1D	4D	7D	8D	4U
1V	2V	3V	6V	

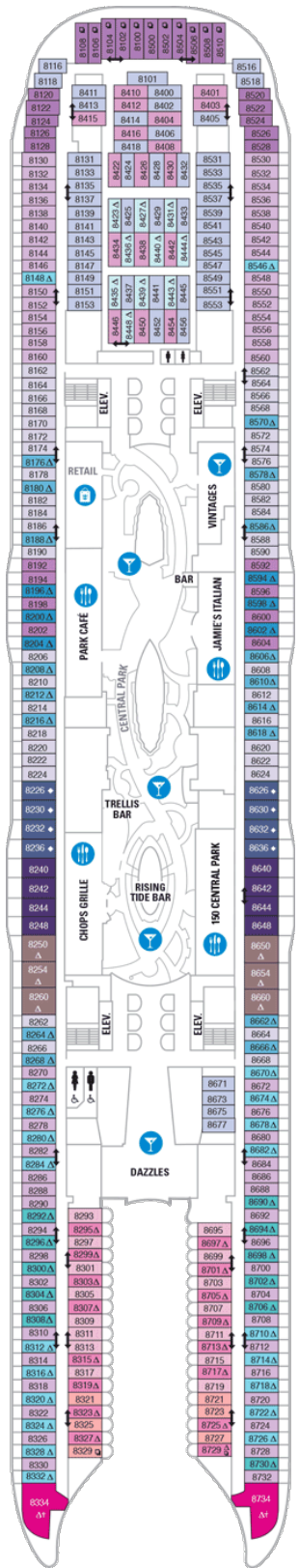
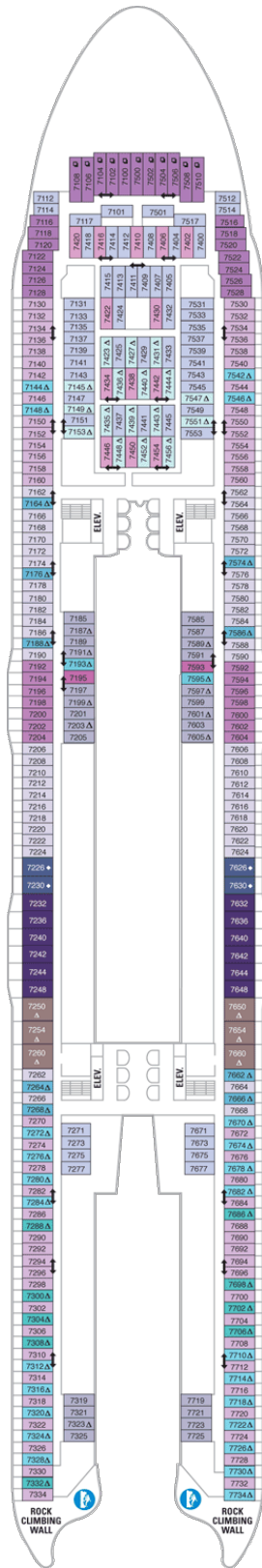
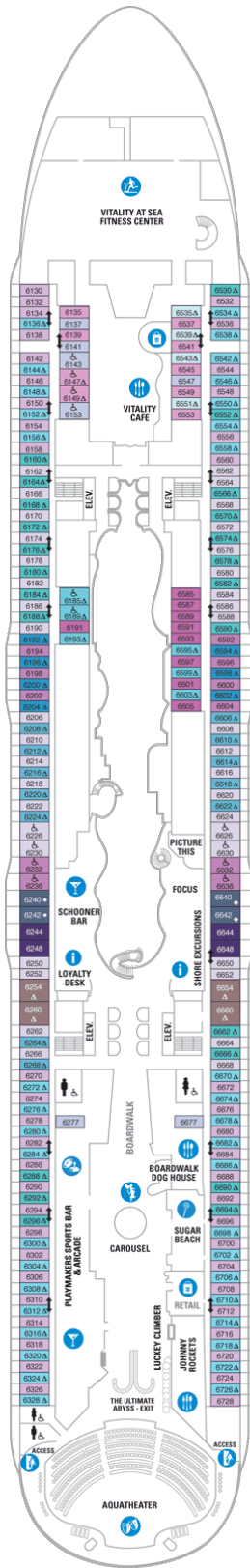
デッキ7

GS	J3	J4	2C	1D
4D	7D	8D	6N	1T
4U	1V	2V	3V	6V

デッキ8

A1	GS	J3	J4	1C
2C	1D	4D	7D	8D
1I	2I	4I	6N	4U
3V	6V			

船首



船尾

* プルマンベッド使用客室 (3人用客室)

* プルマンベッド使用客室 (3人用客室)

◇ダブルサイズのソファベッド使用客室

◆ダブルサイズのソファベッドおよびプルマンベッド使用 (8人用客室)

✚4つのプルマンベッド使用客室

↓コネクティングルーム

☺車椅子対応客室

デッキ9

A2	GS	GT	J4	1C
2C	1D	4D	7D	8D
1I	2I	4I	6N	1S
4U	1V	3V	6V	

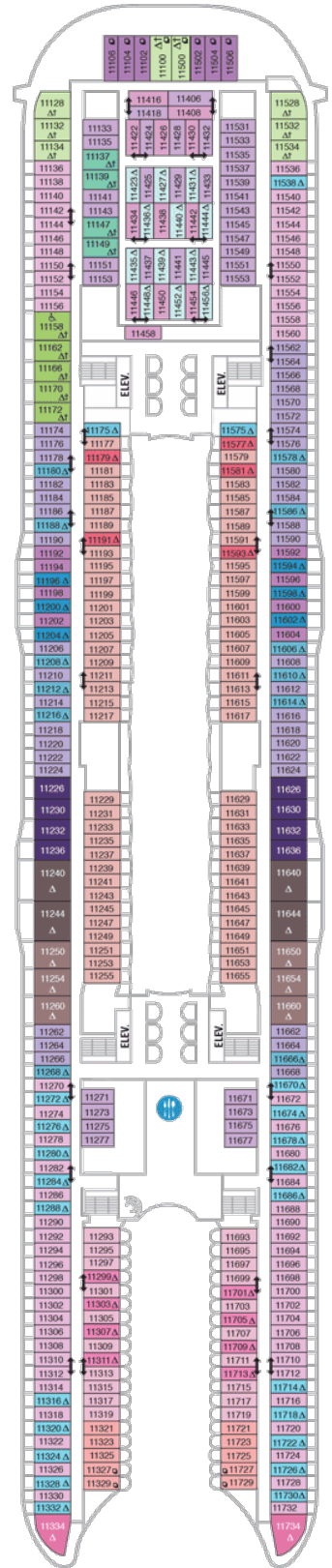
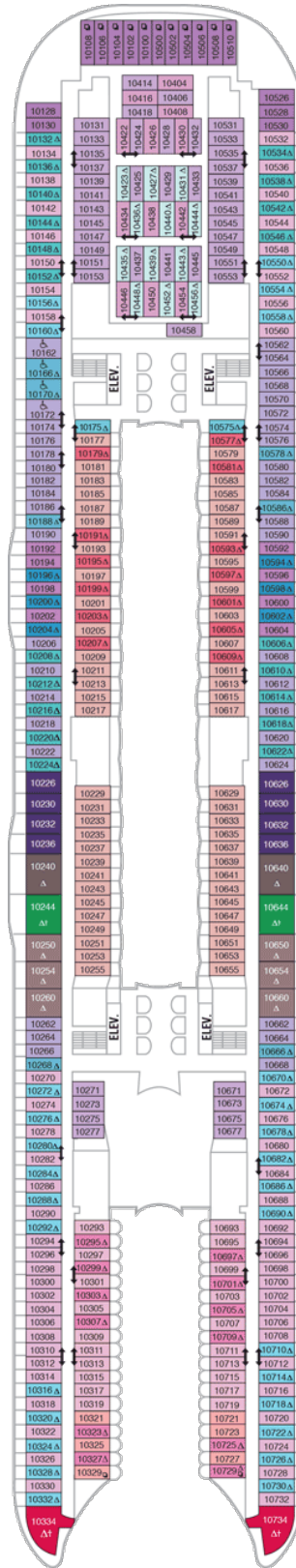
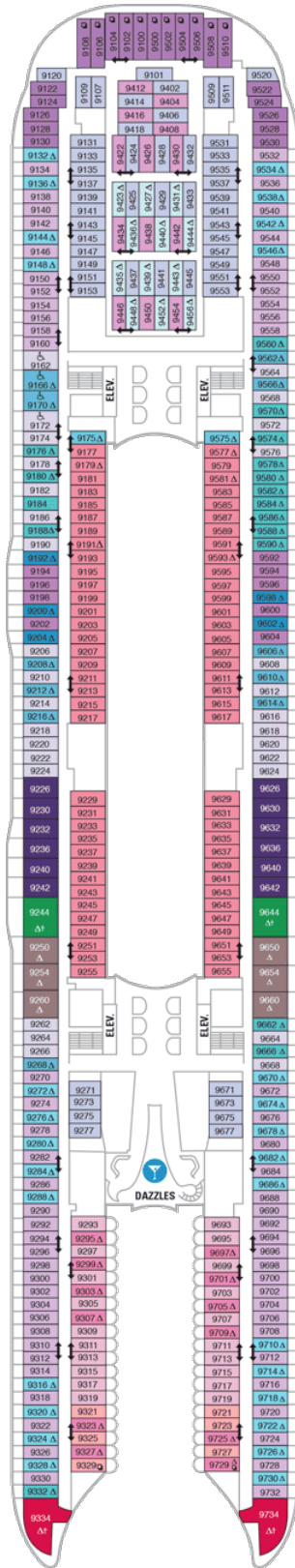
デッキ10

A2	OS	GS	GT	J4
1C	2C	1D	2D	5D
2J	6N	4U	1V	3V
4V				

デッキ11

A3	OS	GS	1K	J4
1A	1C	2C	1D	2D
5D	6D	1I	2I	4I
1J	2J	6N	1R	4U
1V	3V	4V		

船首



船尾

* プルマンベッド使用客室 (3人用客室)

* プルマンベッド使用客室 (3人用客室) ◊ダブルサイズのソファベッド使用客室

◆ダブルサイズのソファベッドおよびプルマンベッド使用 (8人用客室)

‡4つのプルマンベッド使用客室

↓コネクティングルーム

♿車椅子対応客室

デッキ12

A3	OS	GS	VS	J4
1C	2C	1D	2D	5D
6D	1I	2I	4I	1J
2J	1V	2V	4V	

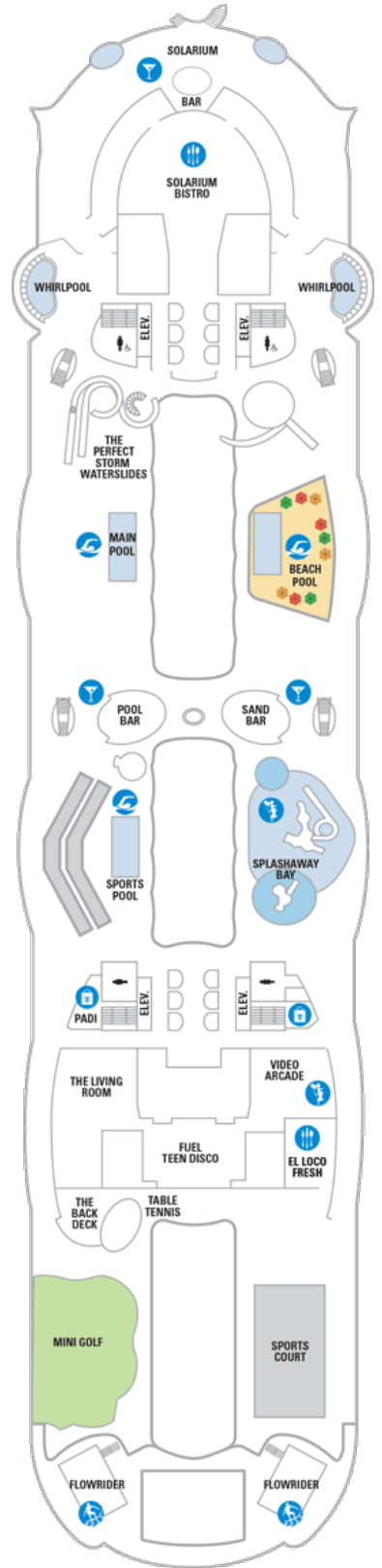
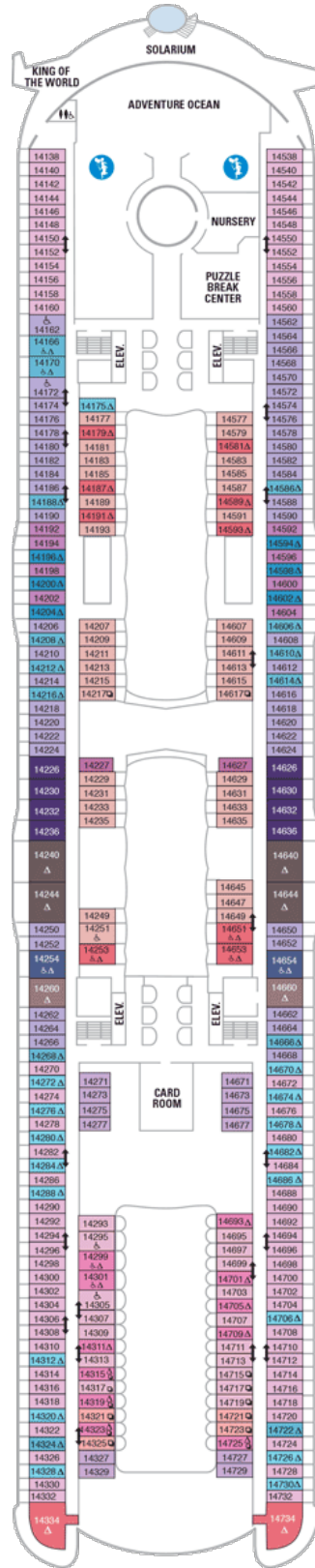
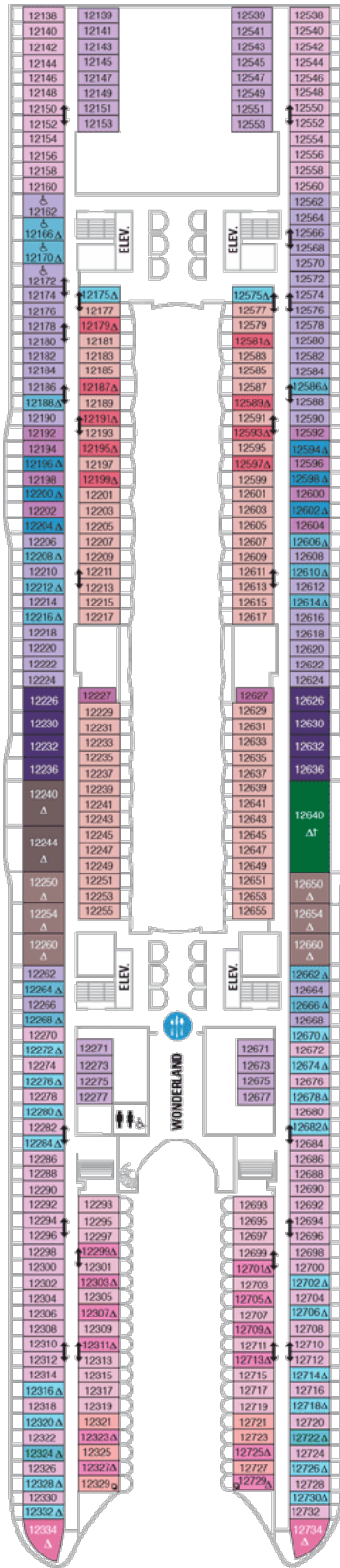
デッキ14

A4	OS	GS	J3	J4
1C	2C	1D	2D	5D
6D	1I	2I	4I	1J
2J	1V	2V	4V	

デッキ15

船首

船尾



* プルマンベッド使用客室 (3人用客室)

* プルマンベッド使用客室 (3人用客室) ◊ダブルサイズのソファベッド使用客室

◆ダブルサイズのソファベッドおよびプルマンベッド使用 (8人用客室)

✚4つのプルマンベッド使用客室

↑コネクティングルーム

♿車椅子対応客室

デッキ16

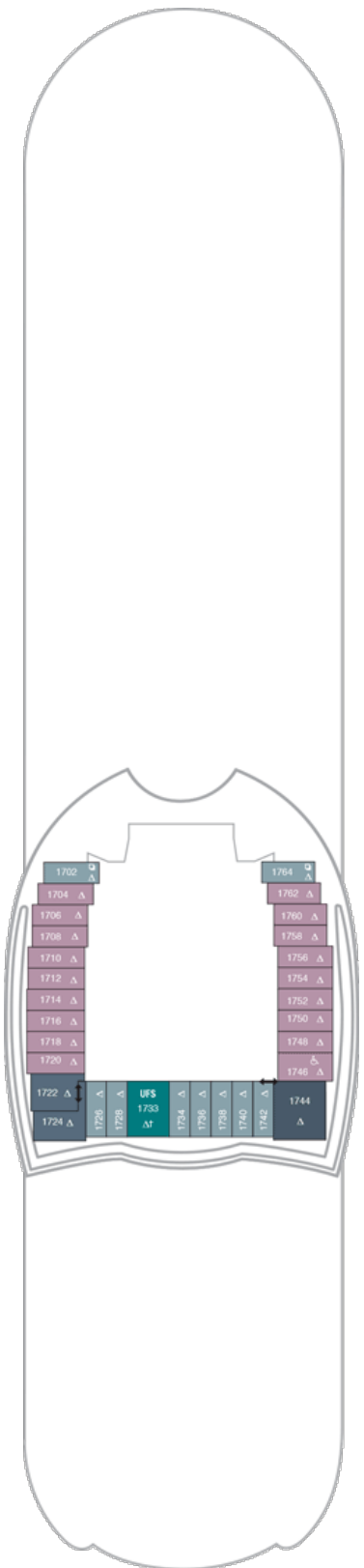
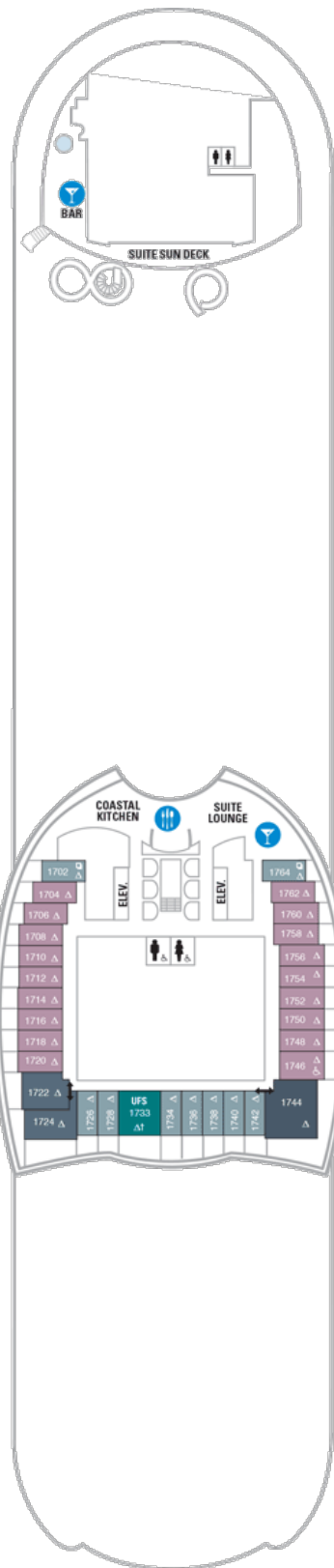
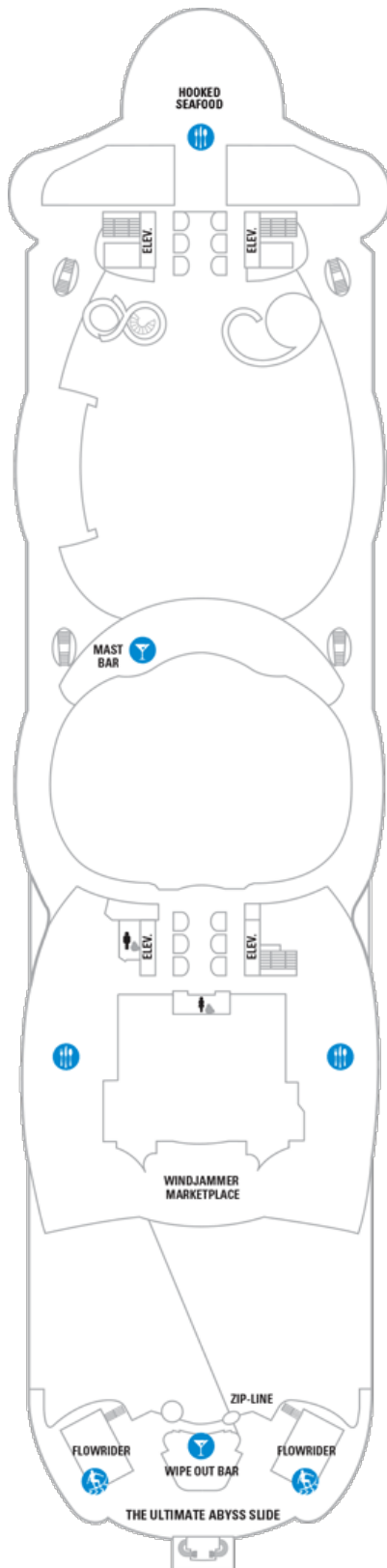
デッキ17

RL L1 L2 US TL

デッキ18

船首

船尾



* プルマンベッド使用客室 (3人用客室)

* プルマンベッド使用客室 (3人用客室) △ダブルサイズのソファベッド使用客室

◆ダブルサイズのソファベッドおよびプルマンベッド使用 (8人用客室)

✦4つのプルマンベッド使用客室

↕コネクティングルーム

♿車椅子対応客室